

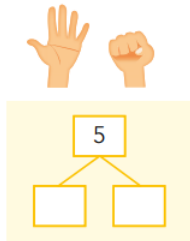


## Blok 2

### DOEL 1

- je leert welke splitsing van 4, 5 of 6 bij een verhaal hoort.
- je leert hoe je het splitsschema invult.

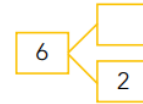
splits 5.



### DOEL 2

- je leert de splitsingen van 4, 5 en 6
- je weet het antwoord zonder te tellen.
- je leert een verhaal en een tekening bedenken bij een splitsing van 4, 5 en 6.

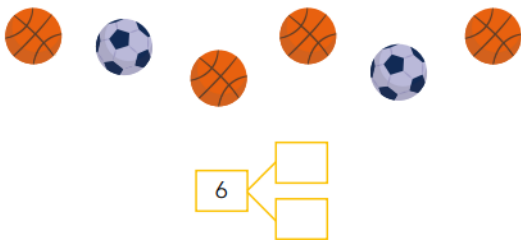
splits.



### DOEL 3

- je leert een verhaal bedenken bij een splitsing van 6 en 7.
- je leert een tekening maken bij een splitsing van 6 en 7.
- je leert hoe je een splitsschema invult.

splits.



### DOEL 4

- je leert alle blokken in een blokkenbouwsel tellen.

hoeveel blokken?

